

Museo Nacional de Costa Rica

Vacaciones

talleres virtuales



Miércoles 1 de julio, 2020



TALLER:



bajo eL mar:



animales marinos



www.museocostarica.go.cr

taller bajo el mar ALTERNATIVO

Esta es una alternativa en caso de que los niños no puedan realizar el taller de origami. Consiste en crear una linterna decorativa, con diseños marinos.



Imprima las figuras y
coloreé cada una a su
gusto

Recorte cada una de las
figuras.



Doble la hoja del fondo marino por la mitad (horizontal) y corte con una tijera siguiendo las líneas grises



Pegue los extremos del fondo marino, para formar un cilindro y pegue alrededor las figuras.

Corte un trozo de cartulina y decore a gusto, para hacer una agarradera en la parte superior.







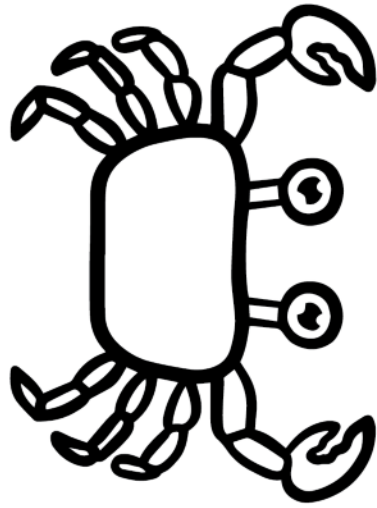



Pegue la agarradera por el interior de la parte superior, para terminar la linterna.

Materiales

- Cartulina o papel para imprimir los modelos de este documento.
- Tijeras
- Goma
- Marcadores o lápices de color







créditos

Diseño: Minor Enrique Castro. Departamento de
Proyección Museológica. MNCR
Fondo y creaturas marinas: Vecteezy.com

